



Wohnmobile & Campervans – Modelljahr 2026



AhornCamp



ahorn-camp.de

Seit über 30 Jahren steht Ahorn Camp für Reisemobile mit fortschrittlichster Technik zu einem sehr guten Preis-Leistungs-Verhältnis. Gegründet 1991, ist das Unternehmen heute in zweiter Generation familiengeführt. Mit drei eigenen Niederlassungen und einem flächendeckenden Partnernetzwerk bietet Ahorn Camp Beratung, Verkauf, Vermietung und Service aus einer Hand. Die Ahorn Camp Reisemobile wurden mehrfach ausgezeichnet – für herausragendes Design und innovative Lösungen.



Ahorn Camp. A new era begins.

Die neuen Ahorn Camp Wohnmobile und Campervans auf dem Renault Master der vierten Generation verbinden modernes Design, innovative Technik und erstklassigen Fahrkomfort mit zuverlässiger Qualität auf einem neuen Level. Die einzigartige Partnerschaft hinter den Ahorn Camp Reisemobilen vereint Renaults Effizienz, Sicherheit und Zuverlässigkeit mit den höchsten Fertigungsstandards der Erwin Hymer Group und Ahorn Camps Innovationskraft sowie kundenorientierte Entwicklung – eingebettet in ein europaweites Händler- und Servicenetz.

Entdecken Sie Fahrzeuge, die neue Maßstäbe setzen: mit stilvoller Ausstattung, intelligenter Konnektivität und fortschrittlichen Assistenzsystemen – für maximale Sicherheit. Qualität, Technik und Design zu einem fairen Preis – ohne Kompromisse.

German Engineering,
Italian Design, French Engine.

01

Smartes Design trifft Premium Qualität

Unsere Reisemobile verbinden stilvolles Design mit durchdachten Raumlösungen und hochwertiger Verarbeitung zu einem fairen Preis.

02

Komfort & Fahrspaß inklusive

Exzellente Fahrdynamik, ein ergonomisches Cockpit und moderne Ausstattung machen jede Reise zum Erlebnis. Komfort spürbar auf jedem Kilometer.

03

Zukunftsweisende Technik

Innovative Fahrerassistenzsysteme, vernetzte Features und intelligente Steuerung sorgen für maximale Sicherheit, Effizienz und Kontrolle. Bereit für morgen.

Modellübersicht Teilintegrierte

T 590



L: 5,99 m | B: 2,32 m | H: 2,85 m

👤 bis zu 4 🛏️ 2(3)*

T 640



L: 6,49 m | B: 2,32 m | H: 2,85 m

👤 bis zu 4 🛏️ 2(3)*

T 680



L: 6,99 m | B: 2,32 m | H: 2,85 m

👤 bis zu 4 🛏️ 2(3)*

T 690



L: 6,99 m | B: 2,32 m | H: 2,85 m

👤 bis zu 4(5) 🛏️ 2(4)*

TE 740



L: 7,48 m | B: 2,32 m | H: 2,85 m

👤 bis zu 4 🛏️ 2(5)*

TQ 740



L: 7,48 m | B: 2,32 m | H: 2,85 m

👤 bis zu 4 🛏️ 2(5)*

Alkoven

A 595

👤 bis zu 4 🛏️ 4(5)*



L: 5,99 m | B: 2,32 m | H: 3,14 m

A 690

👤 bis zu 4(5) 🛏️ 4(5)*



L: 6,99 m | B: 2,32 m | H: 3,14 m

A 720

👤 bis zu 4(6) 🛏️ 4(6)*



L: 7,20 m | B: 2,32 m | H: 3,14 m

Campervans

CV 560

👤 bis zu 4 🛏️ 2(3)*



L: 5,68 m | B: 2,08 m | H: 2,60 m

CV 630

👤 bis zu 4 🛏️ 2(3)*



L: 6,31 m | B: 2,08 m | H: 2,60 m



Star Grey

Mineral White

Agave Blue

Renault Master Chassis

Ausgezeichnet als „Van of the Year 2025“ setzt der neue Renault Master Maßstäbe in Effizienz, Komfort und Technik. Die neue Blue dCi-Motorengeneration (Euro 6e), das verbesserte Air-Shaping-Design und die optionale Wandlerautomatik sorgen für ruhigen Lauf, geringeren Verbrauch und echtes Fahrvergnügen. Mit zahlreichen Assistenzsystemen, modernem Infotainment und ergonomischem Cockpit ist der neue Master perfekt für anspruchsvolle Reisemobile – komfortabel, sicher und zukunftsweisend.

Neues 9-Gang-Wandler-Automatikgetriebe EAG9
Ermöglicht ein besonders sanftes Schalten – für eine entspannte und komfortable Fahrt (optional).

Neuer 2.0 l Motor mit größerem Turbolader
Sorgt für eine bessere Leistungsentfaltung und gesteigerte Effizienz.

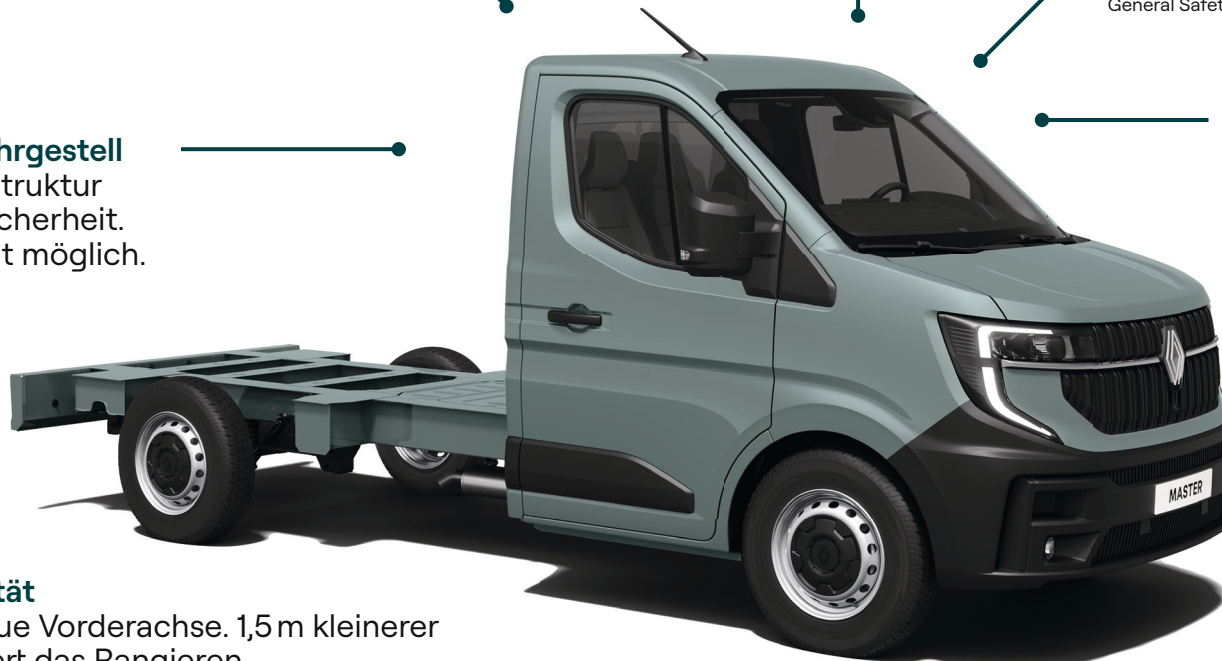
Technik von morgen schon heute
Bereits jetzt GSR II ready
General Safety Regulation 2

Verstärktes 4 t Fahrgestell
Stabile Fahrzeugstruktur sorgt für Crash Sicherheit. Ablastung auf 3,5 t möglich.

Drehzahlmanagement
Niedrigere Drehzahlen bei Autobahntempo reduzieren den Verbrauch und sorgen für ein leiseres Fahrerlebnis.

Wendigkeit & Stabilität
Ermöglicht durch neue Vorderachse. 1,5 m kleinerer Wendekreis erleichtert das Rangieren.

Neue elektrische Servolenkung
Für ein präzises Einlenkverhalten und erhöhte Sicherheit.





Fahrerzentriertes Cockpit

Modernes S-förmiges Cockpit-Design für eine optimale Ergonomie und intuitive Bedienung – ganz auf den Fahrer ausgerichtet.

Multimediasystem

Das OpenR link-System mit 10 Zoll Touchscreen bietet intuitive Bedienung sowie kabellose Smartphone-Integration. Over-the-air-Updates sorgen für ein stets aktuelles und vernetztes Infotainment.

Verfügbare Motorenvarianten

Motorisierung Leistung	dCi 130	dCi 150	dCi 170
Leistung / max. Drehmoment	130 hp / 96 kW, 350 Nm	150 hp / 110 kW, 360 Nm	170 hp / 125 kW, 380 Nm
Getriebe	6-Gang-Schaltgetriebe	6-Gang-Schaltgetriebe 9-Gang-Schaltgetriebe	6-Gang-Schaltgetriebe 9-Gang-Schaltgetriebe



Effizient.
Sicher.
Ausgezeichnet.



Aufbau und Wohnwelten

Der Wohnraum der neuen Ahorn Camp Generation überzeugt mit zeitlosem Design, hochwertigen Markenkomponenten und einem stimmungsvollen LED-Ambientelicht-Konzept. Durchdachter Möbelbau, verbesserte Isolierung und optimierte Luftzirkulation schaffen ein angenehmes Raumklima. In der Küche verbindet sich elegantes Design mit Funktionalität: Mattschwarze Armaturen, eine robuste Arbeitsplatte und Markengeräte treffen auf großzügige Schränke und Soft-Close Schubladen.





Hochwertiger Aufbau. Maximaler Komfort.

Der Schlafbereich überzeugt mit ergonomischen Matratzen, komfortablen Lattenrosten sowie USB- und USB-C-Ladebuchsen direkt am Bett. Mattschwarze Akzente verleihen stilvolle Eleganz, moderne Holzlamellen schaffen eine wohnliche Atmosphäre.

Sowohl das platzsparende Variobad als auch das Modell mit separater Dusche und Toilette bieten großzügige Stauraumlösungen, ausreichend Spiegel und praktische Aufhängungen.

Teilintegrierte

Kompakt, vielseitig und komfortabel

Die teilintegrierten Modelle bieten bis zu fünf Sitz- und Schlafplätze. Optional mit elektrischem Hubbett für noch mehr Flexibilität. Wählen Sie aus sechs durchdachten Grundrissen modellabhängig mit L-Sitzgruppe und 360 Grad drehbarem Tisch oder mit geräumiger Face-to-face Dinette.

Elektrisches Hubbett von Lippert (optional)

Stufenlos höhenverstellbar, leise im Betrieb und platzsparend integriert – für maximalen Schlafkomfort. Die Breite variiert je nach Modell zwischen 100 cm, 140 cm oder 150 cm inklusive Rausfallschutz.



T 690



Panoramadachfenster von Polyplastic (optional)
Sorgt für ein helles, großzügiges Raumgefühl – mit Verdunkelung und Öffnungsfunktion.



Design

Hochwertige Holzpaneele kombiniert mit indirekter LED-Beleuchtung schaffen eine stilvolle, wohnliche Atmosphäre.

Alkoven




Mehr Raum für mehr Freiheit auf Reisen

Der Alkoven bietet einen bis zu 147 cm breiten Schlafbereich über dem Fahrerhaus. Ideal für Familien – je nach Modell mit Doppel-, Quer- oder Einzelbetten und bis zu sechs Sitz- und Schlafplätzen (z.B. A 720).

Dank hochklappbarem Alkovenbett entsteht tagsüber im vorderen Bereich zusätzliche Stehhöhe und ein offenes Raumgefühl. So bleibt der Wohnbereich tagsüber luftig und flexibel nutzbar. Ein Fenster sorgt für Licht und Frischluft, der integrierte Rausfallschutz für zusätzliche Sicherheit.

Stoffvarianten für Wohnmobile



Moon Grey

Dune Beige optional





Flexibler Dinetten-Tisch

Stabil, verstellbar und drehbar – für maximale Vielseitigkeit im Wohnbereich.



Softclose-Funktion

Hochwertige Scharniere für sanftes, geräuschloses Schließen.



Voll-GFK-Aufbau

Langlebig und widerstandsfähig dank GFK-Dach, -Außenhaut und -Unterboden.



Extra breite Aufbau-tür

XL-Tür von Hartal mit integriertem Fenster und hydraulischer Stütze.



Hochwertige Sitzpolster

Polster von Cowan mit langlebigem Schaumstoff. Bei Face-to-face-Dinette mit klappbaren Fahrsitzen.



Cleveres Heizsystem

Die integrierte Truma Combi C4 mit CP-Panel sorgt für eine gleichmäßige Wärmeverteilung im gesamten Fahrzeug.



Effizienter Kühlschrank

Markengeräte von Thetford mit Gefrierfach – je nach Modell 89 l / 136 l Absorber mit automatischer Energieauswahl.



Fenster und Dachluken

Sorgen für Licht und frische Luft – mit Fliegengittern und Rollos für Schutz und Privatsphäre.



Durchdachtes Lichtkonzept

LED-Ambientebeleuchtung im gesamten Aufbau – stimmungsvoll und stromsparend.



Markantes Heck

Modern gestaltete Hecksäulen mit integrierten LED-Leuchten – für mehr Sicherheit und einen dynamischen Auftritt.



Praktischer Stauraum

Durchdachte Lösungen mit cleverem Zugang – z.B. über integrierte Treppenstufen oder praktische Kleiderstangen.



Funktionale Garage

Beheizt, beleuchtet und mit rutschfestem Boden – sicherer Stauraum für Ihre Ausrüstung.

Aufbau und Wohnwelten

Hochwertig. Modern. Intelligent.

Die neue Generation der Campervans vereint modernes Design mit fortschrittlicher Technologie. Zeitloses, warmes Holz harmoniert perfekt mit mattschwarzen Armaturen und schafft eine stilvolle Atmosphäre. Die durchgängige LED-Ambientebeleuchtung lässt sich über das Smart-Home-System individuell dimmen und in der Farbe anpassen.



Komfortables Wohnen & Schlafen

Die Dinette bietet Platz für bis zu vier Personen und ist optional mit Isofix erhältlich. Drehbare Sitze und ein ausklappbarer Tisch schaffen einen flexiblen Wohnbereich, der sich bei Bedarf schnell in eine zusätzliche Schlafgelegenheit verwandeln lässt. So bieten beide Campervan-Modelle komfortable Schlafplätze für bis zu drei Personen.

Küche

Großzügige Schubladen und Hängeschränke bieten reichlich Stauraum für Kochgeschirr und Vorräte. Durch die geöffnete Schiebetür entsteht ein Outdoor-Küchen-Flair. Schwarzmatte Armaturen sowie das integrierte Kochfeld mit eleganter Glasabdeckung setzen moderne Designakzente.



Integrierte Spüle und 2-Flamm Herd mit Piezozündung und Abdeckungen

Funktion trifft
Design.

Badezimmer

Das vollwertige Bad ist mit Toilette, Dusche und Waschbecken ausgestattet. Eine Dachluke sowie ein Seitenfenster sorgen für optimale Belüftung. Durchdachte Stauraumlösungen im oberen Bereich, ein Waschbeckenschrank und ein großzügiger Spiegel runden die Ausstattung ab.



Flexibler Tisch

Praktischer Tisch mit rotierbarer Zusatzplatte – bei Bedarf komplett herausnehmbar.



Softclose Funktion

Hochwertige Scharniere für sanftes, geräuschloses Schließen.



Design

Moderne Holzpaneele kombiniert mit indirekter LED-Beleuchtung schaffen eine stilvolle, wohnliche Atmosphäre.



Rahmenfenster

Rundum Rahmenfenster mit eleganter Optik und effektiver Isolierung.



Schöne Aussicht

Scheiben in den Hecktüren für freie Aussicht – mit integrierter Verdunklung.



Pflegeleichter Boden

Mit integrierter LED-Beleuchtung und mehreren Warmluftausströmern – für ein angenehmes Klima.



Schutz vor Insekten

Praktische Fliegengittertür für frische Luft ohne Insekten im Innenraum.



Dachluken

Zwei Dachluken von Dometic im Wohnraum und eine im Bad sorgen für Tageslicht und frische Luft.



Durchdachtes Lichtkonzept

Durchdachte LED-Beleuchtung mit Ambientlicht – stimmungsvoll und stromsparend.



Schlafkomfort

Gemütliche Ergonomie Matratzen und hochwertige Lattenroste.



Cleverer Stauraum

Durchdachte Lösungen, wie eine Kleiderstange unter den Einzelbetten.



Heizung

Serienmäßige Truma Combi C4 Gas mit smarterer Steuerung. Optional mit Truma Dieselheizung erhältlich.

Multimedia im Aufbau

Smart Home System

Ab dem Modelljahr 2027 steuert das serienmäßig integrierte digitale Kontrollsystem – in allen Vans und Reisemobilen enthalten – zentral alle wichtigen elektrischen Funktionen Ihres Fahrzeugs. Übersichtlich strukturiert, intuitiv bedienbar und jederzeit auf einen Blick erfassbar.

Über das integrierte Touchdisplay lassen sich Beleuchtung, Wasserpumpe und weitere Bordfunktionen bequem über eine zentrale Oberfläche steuern. Gleichzeitig behalten Sie den Status von Batterie und Versorgung stets im Blick.



Smart-TV-Entertainment im Wohnmobil optional

22 Zoll Smart-TV mit Full-HD, Triple-Tuner und WLAN für grenzenloses Entertainment im Wohnmobil. Dank der cleveren Halterung genießen Sie Fernsehen von der Dinette oder aus dem Schlafzimmer.

Vielseitige Lademöglichkeiten

Zahlreiche, praxisgerecht platzierte 230 V, USB und USB-C Steckdosen für maximalen Komfort unterwegs.



Unser Qualitätsversprechen

Flächendeckendes Händler- und Servicenetz

Unser deutschlandweites Partnernetz vereint die Betreuung von Basisfahrzeug und Aufbau – für einen nahtlosen Rundum-Service aus einer Hand.

Fertigung auf höchstem Niveau

Die Produktion erfolgt im modernen Werk der Erwin Hymer Group in San Casciano – mit Präzision und höchsten Qualitätsstandards.

7 Jahre Dichtigkeitgarantie

Nur noch eine jährliche Dichtigkeitsprüfung erforderlich – ein Zeichen für das Vertrauen in den hochwertigen GFK-Aufbau.

Langlebigkeit und Werterhalt

Der Einsatz langlebiger Materialien und hochwertiger Markenkomponenten senkt den Reparaturaufwand und schont Ressourcen.

Zusätzliche Sicherheit

In Kooperation mit unserem Partner Consors Finanz bieten wir neben günstigen Finanzierungen auch eine Reparaturkostenversicherung mit einer Laufzeitverlängerung von bis zu 48 Monaten an – für zusätzliche Sicherheit.



- ◆ Renault Handels- & Servicepartner
- Handelspartner

3

Niederlassungen


+30

Handelspartner


+35

Servicepartner

Preislisten & Kataloge



Händler & Fahrzeugfinder



Hauptniederlassung Speyer

Ahorn Camp GmbH
Franz-Kirrmeier-Straße 8
67346 Speyer
Tel.: +49 (0) 6232 100280

Niederlassung Dietzenbach

Ahorn Camp GmbH
Justus-von-Liebig-Straße 24-26
63128 Dietzenbach
Tel.: +49 (0) 6074 8189780

Niederlassung Mülheim a. d. Ruhr

Ahorn Camp GmbH
Kölner Straße 342
45481 Mülheim a. d. Ruhr
Tel.: +49 (0) 208 88025360

ahorn-camp.de



Print und Publikation: Mai 2026

Beachten Sie bei der Konfiguration Ihres Fahrzeuges, insbesondere bei den Sitzplätzen und Sonderausstattung, unsere „Rechtliche und Technische Hinweise zu den Fahrzeuggewichten und gewichtsbezogenen Angaben“. Alle Angaben und Abbildungen entsprechen dem Stand zum Druckzeitpunkt (Mai 2026). Druckfehler und Irrtümer vorbehalten. Bitte kontaktieren Sie Ihren ausgewählten Fachhändler, um detaillierte Informationen vor dem Kauf zu erhalten. Änderungen in Ausstattung, technischen Daten und Farbton können ohne Vorankündigung erfolgen. Materialbedingte Farbabweichungen sind möglich. Ahorn Camp behält sich vor, genannte Markenkomponenten durch gleich- oder höherwertige Produkte zu ersetzen. Abbildungen können Prototypen oder Fahrzeuge mit Sonder- bzw. Zubehörausstattung zeigen, die nicht zur Serie gehören. Teilweise wurden Fotos von vergleichbaren Modellen verwendet. Zubehör wie Geschirr ist nicht Bestandteil der Serienausstattung.

Katalog Stand Mai 2026. Gültig bis zum Erscheinen eines neuen Kataloges.